PASSE
PAR
TOUT

Laissez partout

Du

Franc — Maçon

Moser der
de
Strasbourg
en
Alsace

1780 por.
So
8688 nurx
04
2783 o.

(grand inquisiteur)

Differente Chiffres et hiéroglyphes

Maçonnique.

hiéroglyphes ordinaires.

a b.	c d.	e f.
g h.	i l.	m n.
o p.	q r.	s t.

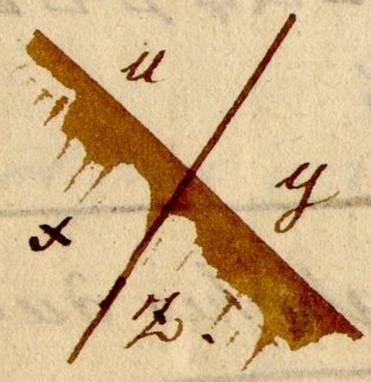

Les figures cy dessus donnent les hiéroglyphes suivants.

a b c d e f g h i l m n o p
q r s t u x y z

hiéroglyphes du Chr. de l'Ancre.

a b c d e f g h i k l m n o
p q r s t u x y z &


DE LA BIENFAISANCE

La main droite à vos armes! { on saisit le canon.

haut les armes! { on l'élève à hauteur du coude.

en joue!.... { on l'avance en avant.

feu!..... { on boit la moitié et on revient en joue.

bon feu!... { on boit un quart et on revient en joue.

Parfait et sublime feu! { on achève et on revient en joue

« C'est pour un Très Auguste et bien aimé « Monarque » / ou pour un bon frère, si c'est pour un frère que la Loge boit /

On bat ensuite les deux maillets en revenant en joue par trois fois, et après la troisième fois on pose en trois tems son canon sur la Table, ensuite on frappe 3 coups dans les mains par 3 fois 3.

On tire de même les autres Santés et pendant ce Tems le Mtre des Cérémonies reste à l'ordre et tire après seul son canon pour remercier la Loge, il en agit demême pour les Santés de toutes les assemblées.

Après les 3 Santés d'obligations qui doivent se faire debout le 1er Surveillant propose celle de Vble et ce dernier propose celle des visiteurs ou

nouveaux initiés s'il y en a. enfin chacun propose celles qui lui conviennent; mais il faut observer que celui dont on tire la santé doit etre à l'ordre pendant qu'on boit, lorsqu'il ne doit tirer son canon qu'après pour remercier la Loge.

Le Remercîment peut se faire ainsi:
Très Vble ff.. 1er et 2d Surveillants officiers dignitaires qui composés cette Respble Loge, mes freres en tous grades: on ne peut etre plus sensible que je le suis à l'amitié que vous venez de me témoigner en tirant un canon de preuve sorte à ma santé: pour vous en témoigner ma juste et vive reconaissance, je vais y réciproquer avec tous les honneurs de la franche = Maçonnerie en joignant la main droite à mes armes de.

/ il achève /

Pendant ce tems tous les freres sont à l'ordre et on lui répond par des acclamations.

On peut aussi faire l'exercice du canon avec 3 Coups de maillet.

Lorsque quelqu'un veut proposer une santé ou sortir, il ne peut le faire sans demander la parole au Maitre, ce qui se fait en frappant dans la main et disant au Surveillant de sa Colonne qu'il demande la parole; le Surveillt l'ayant annoncé au Maitre, ce dernier dit: elle lui est accordée; alors le frère expose le sujet de sa demande.

s'il est sorti et qu'il veuille entrer, il faut qu'il frappe à la porte de la loge en apprentif on lui répond, et le Vble lui ayant dit de reprendre sa place, il la reprend. S'il voit son canon chargé, c'est une preuve qu'on a tiré sa santé pendant son absence; il doit alors demander au surveillt de sa colonne, ce qui s'est passé pendant son absence, et celui cy ayant répondu, il doit faire ses remerciements, en disant le compliment cy dessus expliqué, et faisant les salamalecs on lui répond comme on l'a dit cy dessus, et il continue comme auparavant.

Si c'est une lumière de la loge qui veuille sortir, par exemple le 1er Surveillt. le Vble le fait remplacer par le Second et le Second par un frère de la loge, ce qui se fait en le présentant le maillet en 3 temps, après avoir fait le signe et s'donnant le mot de Passe. Lorsqu'il rentre, il reprend sa fonction et chacun reprend son ancienne par l'inverse de ce qu'on a fait.

Si le Vble veut sortir, il se fait remplacer par le 1er Surveillt le 1er par le Second et celui par un frère de la Loge, lorsqu'il veut rentrer, il le fait avec les formalités requises; mais pour lui faire honneur, les frères le conduisent à sa place ayant leurs epées

croisées au dessus de sa Tête, tandis que d'autres l'escortent avec des flambeaux. Les Epées ainsi croisées forment ce que on appelle la voute d'acier.

Enfin Tout doit se passer avec décence, on ne souffre ni médisance ni calomnie contre le prochain; et s'il echappe quelque chose d'indiscret à un frère, il est puni premièrement par une reprimande, ensuite par un canon de poudre à faible qu'on lui fait tirer sans honneur, le dos tourné à la Table et debout, enfin s'il continue et ne se corrige pas, on le prie de se retirer.

Si un frère se plaint au Vble de quelque autre l'accusé doit se lever, se mettre derrière son siège pour fournir ses excuses. On ne peut accuser aucune lumière etant en l'exercice des fonctions de sa charge il faut la faire faire remplacer auparavant par le Vble

Clôture.

La clôture de la Loge de Table d'apprentif se fait comme celle de la Loge ordinaire. Avant la clôture on doit former la chaine avec les drapeaux A en se remuant on chante le couplet suivant:

Couronné

Couplet

Joignons Nous mains en mains
Jurons nous ferme ensemble;
Rendons grace au Destin
Du noeud qui nous rassemble.
Et Soyons assurés
que il ne se boit sur les deux hémisphères
point de plus illustrés Santés
que celles de nos frères } trois fois.

C'est après ce Couplet qu'on tire la dernière Santés pour Tous les maçons.

La façon de boire cy dessus est celle de l'apprentif et Compagnon, elle sert aussi pour les autres grades à quelque différences près qu'on va expliquer.

Maitre

Lorsqu'on tire des Santés, le maitre porte sa Serviette sur l'epaule gauche.
Lorsqu'on tire la Santé de la Veuve ou bien de Notre Respble Maitre hiram, il boit en se cachant le visage de sa Serviette et remet son verre couché sur la Table.

Tenueur.

Tour la Loge de Table on sert de la soupe aux Choux dans des plats de Terre avec du Salé, chacun dans une assiette de Terre Avec une cuillère de bois; chacun mange à sa

fantaisie. On boit dans des godets de grès et après on fait un repos.
Depuis quelques années on fait un exercice, qui ne se fait pas dans les forêts. on nomme les godets de grais, sacs: le vin coupeaux rouges: l'eau coupeaux blancs. Voici l'ordre:
Remplissés vos sacs de coupeaux rouges!
Portés la main au sac!
Levés le sac!
vuidés le sac!
remettés le sac!
et on crie deux fois bonne vie.
La premiere Santé est celle du Roi
La 2de celle du Gd Maitre des eaux et forêts
La 3ème celle du Vere maitre
La 4ème celle des cousins du chesne et de l'orme.
La 5ème celle des nouveaux cousins.
La 6ème celle de Tous les bons cousins et bons compagnons fendeurs repandus dans la forêt.
et l'on annonce par un coup de petite hache de bois sur la Table.
au lieu de boire, on dit: relichons Cousins.

Maitre Parfait.

Les Cérémonies de Table sont les mêmes que celles usitées dans la Maçonerie ordinaire des Trois premiers grades, à l'exception des Titres et qualités attribués aux Officiers.
Le Maitre se nomme Très Respectable.
Les Surveillants Très Vbles Frères Surveillants
Les frères Très Vbles frères.

Elu Illustre.

Les noms de chaque chose sont comme aux grades précédents, excepté le canon qui se nomme Urne. On est droit en buvant. on plie le genou et après avoir vuidé l'urne, au 1er tems on l'approche de son auge; au 2nd on frappe contre l'auge, et au 3ème on la remet sur la Table. On prend le poignard pendu au cordon; ou on se sert de son couteau, on le met 3 fois dans l'urne et à chaque fois on tourne la tête du côté gauche en disant vengeance.

Sr. del'Ouvre.

La loge de Sable dans ce grade se tient en tirant toutes les santés l'épée à la main. On dit: ô Abisaï, au lieu de vivat Montfort aussi la santé du Maître Elgada.

Eospaël.

On boit l'épée nue de la main gauche la pointe à terre. on boit par trois fois, et quand on a bu, on revient en jour, puis on frappe d'une manelle à l'autre comme dans les autres grades. à la troisième fois on frappe sur le ventre, puis on pose le verre par 3 fois 3.

Chevalier d'Orient.

Lorsqu'on porte des santés, on ajoute avec toutes les cérémonies maçonnes. pour l'exercice du gobelet le mouvement se fait de l'épaule gauche jusqu'à la hanche droite. On avance après le gobelet en avant et on retourne par le même mouvement jusqu'à l'épaule gauche: puis on le baisse encor rapidement jusqu'à 3 fois à la hanche droite, on le présente enfin en avant et on le pose en

trois tems sur la Table. on ne frappe pas dans les mains, mais on dit tous ensemble: Gloire à Dieu et au Souverain.

Chevalier d'Occident.

On boit de la main gauche, appuyant le pouce et le petit doigt de la main droite sur la veine du bras gauche quand on pose le canon.

Sublime Eospaël.

On boit de la main droite, la main gauche en l'air, le pouce et le petit doigt joints, les trois autres doigts tendus.

Royal Arche.

Après avoir bu, on passe le verre 3 fois sous le Coude. la Serviette se lie à travers le corps.

Sublime Choix.

La Table se nomme . . .	autel.
Le pain	manne.
Le Sel	Urim.
Le Poivre	Pastilles.
Le vin rouge	huile male.
Le vin blanc	huile vierge
L'eau	jus de Masha.
La bouteille	Urne.
Le gobelet	Lampe.
La Serviette	Rochet.
Verser	imbiber.
boire	éteindre.
manger	sacrifier.

Entrée à l'Autel.

Tout le monde se tient debout devant l'autel. Le Sublime frappe deux coups dans ses mains prend ensuite le Rocket. Les Chrs le mettent en forme de tablier, et les écuyers l'attachent à leurs cols.

Les deux Sacrificateurs sont à côté du Maître et l'introducteur doit être vis à vis. L'on observe l'ancienneté des frères pour les places de droite et de gauche du Maître. Le Maître dit: mes frères Chevaliers, je vous invite à bien eclairer l'autel et sacrifier de même. L'autel doit être eclairé par 12 lumières à lampes ardentes représentants les 12 Tribus. Si les frères ne sont pas en grand nombre, on n'en met que 7 représentant le chandelier à 7 branches ou un groupe de 5 ensemble au milieu de l'autel, ce qui represente l'étoile lumineuse. après l'invitation du maître, Tous les frères se lèvent, les Chevaliers en se prenant le membre de la main droite, descendant la main en pointe sur la Poitrine et les écuyers en tenant le bras gauche le long du corps et la main droite l'empoignant au dessus du coude.

Manière de boire la santé.

Le Maître frappe deux coups dans ses mains et dit: Mes freres imbibés vos lampes. il propose la Santé en disant que l'on va eteindre les lampes. Cette première Santé doit être celle du Prince de galles fils du Roi d'Angleterre

come Protecteur de l'ordre.

Le Maître dit: "allumés vos lampes!

{ tous portent la main à la lampe à la même hauteur, en serpentant deux tours devant l'estomac }

"Eteignés vos lampes"!

{ tous portent la lampe à la bouche par deux contours. }

Après avoir bu, on represente par le même mouvement la lampe en avant: on la rabaisse en deux contours, on en frappe deux fois l'autel ensemble on frappe ensuite deux fois dans les mains en disant: Vive le Roi d'Israël!

Tous les frères peuvent demander à faire imbiber pour les Santés qui leurs plaisent en frappant deux fois dans les mains pour proposer ou dire quelque chose. Lorsque l'on est sur le point de sortir de l'autel on chante en chœur le cantique suivant:

Cantique.

Frères Très vertueux,
Vous qui sommes ensemble
c'est à l'aveu des dieux
que ce choix nous rassemble
afin que par nos voix
De l'arche nous chantions
ici la gloire
Et tous ceux dont on a fait choix
pour en avoir mémoire.

2.
Nous devons admirer
cette verge de gloire,
et devons célébrer
en tout temps sa victoire.
par elle nous savons
Des chrs faire la différence
des infidèles nous bravons
la parfaite ignorance.

3
Lorsque nous allumons
nos lampes imbibées,
qu'après nous tarissons
nos huiles consacrées.
En ce moment heureux
nous jouissons d'une parfaite
gloire
et du plaisir mystérieux
Nous avons la mémoire.

Après ce cantique le Maître comande pour éteindre la dernière lampe. Tous les Ch.rs frappent à l'ordinaire dans leurs mains en disant: vive regne Israël.

Tous ensemble leurs rochets, se levent ensemble de l'autel, saluant tous le Maître par le salut qui leur est propre.

Chevalier du Lion.

Le verre s'appelle un crâne, le vin rosée de Cèdre blanche, rouge ou fulminante, la bouteille Urne l'assiette bouclier: le couteau massüe.

On tire les santés en 4 tems au lieu de 3 en disant

La main droite au Crâne!

haut le Crâne!

En visière!

en haute visière ou en force!

feu! grand feu! sublime feu! Illustre feu!

on fait le signe 4 fois avec le crâne et on le pose en 4 tems.

Souverain Prince de Rosecroix.

En Loge de Table ordinaire quand on a bu on forme avec le canon vuide une croix et un cercle, qui represente la Rose.

En chapitre tous les frères quittent les boucles, de leurs souliers qu'ils mettent en Pantoufle et chacun prend le baton que le Maître lui présente et sort du Chapitre pour la Cérémonie cy après.

Tournés les yeux à droite.

Cérémonie de la Cène

Le Chapitre de Rosecroix n'a de cérémonies de Table que celle qui va etre expliquée. Elle est indispensable etant en Comemoration de la Pâque et du Repas que Jesus Christ fit à Emaüs lorsqu'il se fit conaitre à ses disciples après sa resurrection. après les dernières acclamations faites le très sage ordonne aux deux frères derniers reçus précédement d'aller preparer tout pour le festin. aussitot ils vont dans un appartement au milieu duquel ils dressent une Table, la couvrent d'une nappe blanche, mettent dessus un pain blanc dans un plat entouré de 3 bougies. Quand cela est fait ils avertissent le Maître qui suivi des Chevaliers va à l'appartement ils se rangent autour indistinctement tenant le baton de la main gauche, etant tous debout. Le Maître dit ensuite la prière suivante:

Prière

" Souverain Créateur de toutes choses qui
" pourvois aux besoins de tout, bénis la
" nourriture corporelle que nous allons prendre
" qu'elle soit pour ta plus grande gloire et
" à notre satisfaction. ainsi soit-il."

Le Maître prend le Pain le rompt en prend un morceau et le donne au plus proche de lui qui en fait autant de façon qu'il fasse la ronde. Quand ils ont mangé, le dernier reçu va chercher une coupe pleine de vin et

la porte devant le maître, qui sans autre cérémonie la prend, fait le signe de Rose=croix, puis boit et remet la coupe au frère qui est à sa droite, ainsi des autres jusqu'à ce qu'elle lui revienne par sa gauche, il la reprend et verse ce qui reste sur le feu, en manière d'holocauste, d'offrande et de remerciement à l'Eternel. Cette cérémonie doit se faire par tout Chr. à quelque banquet de Loge qu'il se trouve, quoique seul de son grade. Ensuite le Maître revient à sa place et va les embrasser tous en leur donant l'attouchement et leur disant: "La paix soit avec vous" ils repondent: "ainsi soit-il". Ils reprennent ensuite le chemin de l'autre appartement ou ils quittent leurs bâtons, remettent leurs boucles et se séparent.

(N.a) que le dernier reçu ote la Table & la Nappe; que pendant toute cette cérémonie les frères sont têtes nües excepté le Maître et que l'on doit garder un profond silence pendant la Cène.

Il y a des Chapitres ou on peut manger un agneau rôti en certaines fêtes, mais il faut que la Tête et les pieds y soient. on les coupe avant que personne y touche et on les jette au feu come victime et offrande. il ne faut pour lors qu'un couteau sur la table, un gobelet et jamais de bouteille, parcequ'il est

d'ordonnance de boire tous dans le même. Le Pain ne peut etre coupé, mais rompu; et il faut que le silence règne toujours. La grande fête du Chapitre est le jeudi saint. L'on ne peut s'exempter de le tenir ce jour là, sous quelque pretexte que cela soit; & s'il n'y en a dans endroit qu'un seul Chr. il doit absolument faire la Cérémonie seul, et se reunir d'esprit à ses frères qui font comémoration de lui en ce même moment. Quand même il serait en route il ne peut s'en exempter.

Grand Elu Chr. K. S.

On boit de la main gauche; dans la droite on tient le poignard, et après que l'on a bu, on frappe 3 fois la pointe de son poignard dans l'urne en disant à chaque fois: Vengeance à Dieu.

Grand Ecossais de St. André.

Rien ne change de nom à la Loge de Table c'est comme aux autres grades.

Exercice.

1°. le Canon à la hauteur de l'epaule droite. 2°. à l'epaule droite appuyé 3°. à la hanche gauche 4° à l'epaule gauche 5°. à la hanche droite 6°. en avant hauteur de l'épaule droite 7°. à l'epaule droite appuyé 8°. en avant 9°. posés. ce qui forme toujours equerre et croix de St. André.

Les santés sont 1°. celle du Roi 2°. du Grand Maître d'Ecosse 3°. du collège fondateur. 4°. des Chrs. de la Palestine. 5°. du Lord Maître 6°. des Officiers du

Colliège 7e des nouveaux reçus Fr. de tous les Coopa de St. André et colliéges correspondants G.d de Tous les maitres de loge et de tous les maçons.

Chacun remercie en son particulier.

Ch.r de la Valestine.

Les Ch.rs sont assis autour d'une Table ronde sans choix ni distinction de place. La Table ne peut jamais être chargée de moins que de 12 couverts.

Le 1.re Santé portée par le G.d Comandeur est à la mémoire du premier Roi David, celle de son Sage fils dont nous sommes les enfans. laquelle revit dans la personne Sacrée de l'auguste monarque dont nous sommes les sujets à la prospérité de son règne, à la gloire de ses armes, à la justice de ses conquêtes et au bonheur de toute la famille Royale.

La 2.nde par le 1.er Comandeur est celle d'Hiram Roi de Tyr, d'y2 A. G.d Maitre de toutes les Loges d'angleterre et de france et des G.d Maitres de toutes les loges reguliéres.

La 3.me par le 2.nd Comandeur est celle de Roboam fils de Salomon, qui a retablie l'ordre des Ch.rs de la Valestine et celle de Richard Coeur de Lion, qui a reparé la maçonnerie.

La 4.me par le Secrétaire est celle du G.d Pontife Sadoc qui consacra l'oint du Seigneur et celle de tous les vénérables suprêmes de la loi, que leurs Sainteté et leurs merites rendent dignes de nos hommages.

Ces 4.re Santés s'appellent anciennes parceque elles sont de primitive institution

La 5.me par le G.d Pontife est celle du G.d Comandeur très cheri de Dieu qui gouverne aujourd'hui cette aimable respectable à la prospérité de ses jours au bonheur de toute sa famille.

La 6.ième par le G.d Comandeur est celle des très honorés Comandeurs assistans et celle du T.: Ill.: Ch.r Secretaire.

La 7.ième par le 1.er Comandeur est la Santé du G.d Pontife cy présent, à la propagation de la loi dont il est l'organe et dont il represente le ministre aux soins de ses pieux soins, à la durée de ses jours que l'eternel aie toujours des sacrifices agreables.

La 8.ième par le 2.nd Comandeur est à la Santé du Ch.r nouvellement initié, à l'époque glorieuse de son institution et à son bien etre personnel.

Ces 4 Santés sont appellés modernes parceque elles sont de posterieure institution.

La 9.ième par le G.d Pontife à la mémoire vertueuse de Daniel et de ses compagnons, laquelle revit dans la personne de tous les maçons inviolablement attachés aux loix de la maçonnerie et strictes observateurs de leurs engagements.

La 10.ième par le 1.er Comandeur à la glorieuse mémoire de Cyrus lequel rendit la liberté à nos f.... j à celle de Zorobabel, qui secondé la dépense de ce Roi pour la reparation du Temple le Souvenir des quels bienfaiteurs revit dans la personne de tous les Potentats monarques souverains, qui protegent l'Ordre et protegent les maçons et à la maçonnerie, nom sur lequel les Ch.rs sont forcés de se déguiser, quant aux secrets dont nous sommes seuls dépositaires et particulierement dans la personne de notre très Chér f... le Prince Edouard Stouart et notre C...f... le Roi de Pruse.

La 11.e par le 2.d Comandeur à toute l'assistance des Ch.rs iii présents en Chapitre et de tous les Ch.rs de l'Aurore et de la Valestine en quelques lieux qu'ils resident de nos ff... les Ecossais d'Ecosse et Ch.rs de Rose Croix et en general à tous nos bons amis et freres les francs Maçons qui peuplent ce vaste univers.

la 12ième par le Gr. Commandeur à la santé de l'homme vertueux proprement dit: homme de l'humanité.

Les 4 dernières santés sont des moyennes.

Le Gr. Commandeur avant tout avertira en frappant 12 coups de son Epée, qui lui sera donné à cet Effet que les santés vont commencer, pour indiquer aux Chrs de prêter attention, de se préparer au Service et de préparer leurs coupes. Si l'on est 12 à Table ou davantage 11 Chrs des plus anciens répeteront chacun les 12 coups du Gr. Cr. ce qui forme ensemble le nombre de 144 coups, ce nombre de coups n'a lieu qu'à la 1ère santé qui doit être solennelle à la 5ème et à la dernière. La santé se porte de cette façon. Le Gr. Comdr se lève et dit Chr 1er Comdr je me lève et vous porte la. Sans sortir de sa place, alors le 1er Comdr se lève, répète la santé à son voisin à droite et choque sa coupe, puis passe à son voisin choque avec lui et ainsi jusqu'au Comt. avec tous les Chrs, le 1er avec lequel il choque le suit, répetant à son 1er voisin à droite, lequel suit, il en est de même de Tous les Chrs qui se lèvent alternativemt pour choquer avec les autres. Cette Cérémonie fait former une ronde, laquelle finira autour de la Table par 7 Tours qui se réduisent à 3 chaque Chr se trouve à sa place, alors le Gr. Comdr avance la coupe de la main droite au niveau de l'épaule au Centre de la Table, Tous les ff. Chrs en font autant, ce qui forme 12 rayons d'épées du cercle, ensuite après avoir choqué ils boivent, puis ils reportent leur coupe au Centre comme au commencemt la reportent en celle devant eux, tirant leurs épées, ou reprenant la lame s'ils ont mangé en hasel d'ordre, pour marquer qu'ils sont toujours en armes pour la défense de Prieuré, du Temple, de la patrie et du Chapitre remettent leurs armes et se rasseient en criant: gloire au Seigneur des armées et vive son Sauveur! fidèle Exclamation d'Elisée.

Quand un autre que le Gr. Comdr porte une santé il l'adresse à son 1er voisin à droite, la chaine se forme par le choquement des coupes par 3 tours qui ne se marquent pas autrem.t c'est à la 11e santé qui est la générale que le Cantique chanté dont le Gr. Comdr dit au moins le 1er et dernier couplet. Aucun banquet ne peut se terminer sans la quête qui sera reçue dans un Tronc de forme ronde par le Chr Recipiendaire.

S'il y a quelques affaires on peut en traiter après le banquet, s'il y a eu une faute faite pendant le Prieuré, le Secrétaire qui doit avoir tout enregistré fera son rapport avant la clôture: ces cas seront jugés par le Grand Commandeur.

Cantique de Table.

S'il est permis aux Cantiques
de faire suivre les récits
par de doux sons harmoniques,
n'enivrons point nos esprits,
l'éclat bruyant des trompettes
est l'instrument des guerriers
qu'avec nos voix il répète
la vertu seule a des lauriers.

2

Dans les fastes de l'histoire
voyons nos premiers auteurs
faire consister leur gloire
au culte du Créateur

comme eux pénétrons nos âmes
de l'amour de l'Eternel,
que nos cœurs soient les vrais flambeaux
du feu qui brûle sur son Autel.

3

après son Dieu c'est au Prieuré
qu'on doit compte de ses jours
vivre est un bonheur trop court
pour en regretter le cours.
Celui qui dans sa patrie
préfère un vil repos
est indigne de la vie
Tout citoyen est héros.

Lorsque le Roi le plus sage
d'après ces grandes vues
del'ordre agréa l'hommage
les services, la valeur
par la juste confiance
sur nous il aurait les droits
l'amour et la reconnaissance
sont les plus beaux sceptres des
rois.

5.

Sans imiter le langage
des hommes présomptueux
sans affecter l'étalage
d'un passé trop fastueux
puisons à notre mémoire
les vertus de nos ayeux
nous voudrons admirables leurs
gloire
mériter le même prix qu'eux.

6.

Les restaurateurs du Temple
sont à bon droit des maçons
trop d'autres sur notre exemple
en ont usurpé le nom
mais parmi la foule obscure
qu'une chimère séduit
nous devallons la vertu pure
par l'éclat qui toujours la suit.

7.

Que chacun prenne sa coupe
la remplisse de vin frais
pour boire à l'aimable Troupe
des maçons, à leurs succès.
Ceux dont la conduite est sage
du Temple sont le soutien
tout bon frère avec nous partage
la gloire de notre lien.

8.

Quant à nous chers tendres frères
de Titre de Chevaliers
marqué en soi le caractère
de nos vœux particuliers
des maçons formons la chaîne
pour nous elle a plus d'attraits
du bonheur la source est certaine
si nous conservons nos secrets.

9.

Suivons donc avec courage
notre plan et nos travaux
imitons le premier âge
que nos élus soient égaux
l'honneur et la foi nous lie
le sentiment nous conduit
des vertus qu'ainsi l'ordre
allie
resserre le nœud qui nous unit.

Honneurs et Prérogatives attachés aux grades supérieurs.

Ecossais.

Un Ecossais entrant en Loge doit avoir l'Epée nüe à la main la pointe haute, en s'avançant il en baisse la pointe à terre, et tous les assistants qui sont debout lui rendent son salut en faisant de même. Il a place au sanctuaire, s'il est assés grand pour contenir les grades supérieurs.

Sublime d'Orient.

Mêmes honneurs qu'à l'Ecossais, excepté qu'il relève la pointe de son Epée après l'avoir baissé, des assistants en font autant.

Souv.: Pce de Rosecroix.

Quand un Ch.r de Rosecroix veut visiter une Loge, il ne doit jamais s'y presenter sans son cordon et son bijou, et lorsqu'il va visiter quelque Chapitre, il salue le Maitre, les Surveillants et ensuite tous les frères, puis il va se mettre le dernier tous étant égaux et par respect pour ne deranger aucun frère du Chapitre.
Les Ch.rs Rosecroix ont la Prérogative de tenir le maillet dans toutes les loges, et s'ils le refusent ils se mettent à coté du Maitre, immediatement sous le Dais avant aucun Officier. Mais si le Maitre de la Loge qu'ils visitent ne leur fait pas cette politesse faute de savoir leur rang et leur privilège, les Ch.rs Rosecroix se mettent les derniers de la Loge après tous les frères qui la composent du coté du Nord, et ce par humilité.

A même au lieu de s'asseoir sur une chaise, ils se mettront à terre, toujours à la queue de la Colonne des Apprentifs.

Ch.r du Lion

Les Ch.rs du Lion doivent toujours le chapeau sur la Tête dans les Loges au dessous de ce Grade.

Ils doivent toujours avoir l'épée à la main dans tous les banquets quand ils boivent.

Ils ont le droit de faire une santé seuls après celles d'obligation.

Chevalier K.: S.:

Un Ch.r K.: S.: peut se presenter en Loge de toute espèce, en vertu des marques distinctives de son grade, lorsqu'il se fait reconaitre pour Grand Jns pecteur et grand Elu, le Vble lui envoye le premier Surveillant qui doit etre instruit à fond de tous les Grades de la maçonerie et particulièrement de celui la. après l'avoir examiné scrupuleusement, il entre dans la Loge et affirme au Vble qu'il l'a reconnu pour tel... alors le Maitre envoye deux frères à la porte tenant chacun trois bougies dans les mains en forme de Triangle, tous les frères de la loge mettent l'Epée à la main, et forment la voute d'acier, ensuite le 1.er Surveillant ouvre la porte de la Loge au Gr. Jns pecteur, et lui présente en fléchissant le genou, son Epée par la poignée, l'Ins pecteur doit faire la même chose au

Surveillant; ensuite il met l'Epée à la main et marche entre le 1.er et 2.d Surveillants au milieu de la Loge, passant sur le Tableau sous la voute d'acier, et va directement au pied du Trône. Le Vble lui demande:

D: "que venés-vous faire ici, mon frère"?

celui croisant son epée avec celle du Maitre lui répond:

R: Je viens inspecter vos Travaux.

Le Maitre descend alors de son Trone et lui présente son maillet qu'il refuse ou non.

Un Grand Jns pecteur qui visite une Loge qui n'est pas regulièrement constituée, a le droit de l'abolir et d'en rendre les Travaux infructueux par sa présence. Les Travaux d'une Loge qui n'est pas constituée deviennent réguliers dès que c'est lui qui les dirige et qui tient le marteau. Il a le droit de se faire apporter les constitutions lors qu'elle est régulière, il les fait lire à haute voix; il a la parole de droit; il peut interrompre l'instruction pour abolir les innovations et les changemens qu'on aurait pu y faire. Il occupe dans la Loge immédiatement la Droite du Vble il peut eclairer la Loge de ses instructions et elle doit l'ecouter avec attention.

La fête de ce Chapitre est le jour de S.t Jean Evêque le 27 8.bre.

Ecossais de St. André.

Les Ecossais de St. André ne reconnaitront de supérieurs quant à la Discipline et à la manutentions que les Illustres Chrs de la Palestine. ils ne doivent céder le pas à aucun maçon quelconque, et doivent se faire rendre la politesse du maillet, à moins qu'il ne soit tenu par un Chr de la Palestine ou un Ecossais de St. André. ils sont Juges Nés de tous les Maçons, et lorsqu'ils sont en Loge bleue ils ont soin de se porter sur la même ligne à la Droite du Vble de la Loge le Chapeau sur la Tête. quand ils veulent sortir, ils en avertissent le maitre par politesse, sans autre formalité, la Parole leur appartenant de droit. Tout Ecossais se présentant en Loge revetu de ses ornements, doit être introduit sans mot dire avec les honneurs convenables à lui envoyer un surveillant ou deux frères armés. Le Maitre doit leur offrir le marteau que l'Ecossais doit refuser. Si le premier manque à cette déférence, sous prétexte de ne pas connaitre le grade, il doit se retirer sur le champ et sortir de la Loge. étant au nombre de 3 ils forment collège, et s'ils entrent en cette qualité en Loge, le Maitre et les officiers viennent les recevoir à la porte, et leur offrent les places les plus honorables de la Loge ils peuvent en cette qualité établir une Loge régulière et la Patenter. On ne peut pro-

noncer aucune peine contre eux, en cas de faute n'etant subordonnés qu'à leur Chapitre.

Prince de Jerusalem.

Les Princes de Jerusalem sont chefs de la Maçonnerie, et ont en cette qualité le droit de casser et revoquer tout ce qui se fait en Loge, quand il ne se trouve pas conforme à l'esprit de l'ordre, sans que personne puisse trouver à redire, à ce qu'ils font en Loge. Quand ils sont au nombre de 5, ils jugent en dernier ressort de toutes les deliberations qui se font en Loge et on ne peut rappeller de leurs decrets, ils sont authorisés par le pouvoir que donna anciennement à leurs Vénérables Seigneurs le Peuple de Jerusalem.

Quand un frère s'annonce en Loge dans la qualité de Prince de Jerusalem, la Loge doit députer un frère du même ordre pour le reconnaitre et lorsqu'il fait le Vble doit aller le recevoir et l'accompagner à son siège qu'il occupe tant qu'il est en Loge. Quand il sort le Vble doit l'accompagner. les frères en Loge ont titre de très valeureux et Illustres, et se font rendre un compte exact de tout ce qui s'y passe et examinent les constitutions. il n'y a que eux qui ont droit d'être assis, à l'exception des visiteurs ou autres frères passés dans le même Grade

Sous: Commandeur du Temple.

Pour le banquet on se met en Table ronde et pour boire on porte la main au gobelet les doigts en Equerre, et quand on se lève on la porte à l'estomac

dans la même situation. Ils sont tous assis l'épée au coté le chapeau sur la Tête soit qu'on ouvre ou ferme la cour. S'ils veulent se dispenser du Catéchisme, ils tirent leur épée nüe qu'ils mettent sur une petite Table couverte d'un Tapis rouge bordé en noir. Sans cela ils peuvent être interrogés. Ils sont assis auprès du Vble à sa droite. Ils ne peuvent espérer d'autre charge que celle de Vble, ils sont même libres de refuser sans qu'on puisse les y forcer; ils se levent, entrent, sortent quand ils veulent. Après la santé du Roi, ils peuvent se dispenser de santer et boire à leur volonté. à toutes les santés qu'on propose, le Maitre de la Loge se tourne vers eux en disant: "Sour:. Comandeurs, je vais faire porter "la Santé de N.: il leur fait une profonde inclination à laquelle ils répondent de la même manière. Les Comandeurs alors se levent à l'ordre de la loge disants en prenant leurs canons: "c'est pour le f. N. ils n'ajoutent rien de plus, ils boivent, remettent leurs canons sur la Table en 3 Temps et frappent à l'ordinaire de la Loge. ils s'asseoient, font une inclination profonde au Vble qui la leur rend. Les frères se levent et portent ensuite leur santés à l'ordinaire.

Un Sour: Comandeur peut parler en tout Temps en Loge et peut reprendre ceux qui manquent au catéchisme. dans tous les cas le Vble se tourne vers eux, leurs expose les faits, sans demander leurs avis, les autres frères ayant opiné, chaque f. Comandeur se leve et décide l'affaire avec le Vble. le cas jugé le

plus ancien prononce la sentence tout haut. En devoir et en sentiment ils sont 7 voisp. on ne peut porter des plaintes contre eux ni leurs infliger des peines, c'est à eux à s'en imposer, ou bien à en appeller à leur Cour Souveraine.

Quand ils sont sortis, s'ils veulent entrer en Loge, lorsqu'ils se sont annoncés, tous les frères se levent, ils entrent sans épaulette, et étant assis ils saluent le Vble qui leur rend le salut, et ensuite les autres frères. S'il y a d'autres Comandeurs ils ne se lèvent pas quand un d'eux entre, mais ils le saluent assis.

Grand inquisiteur.

Quand un f. Grand Inquisiteur leur va visiter une loge inférieure et qu'il s'annonce comme G. Inquisiteur, le Vble doit envoyer deux frères pour le reconnaitre. l'ayant reconnu ils entrent et en font le rapport l'un après l'autre à l'oreille du Vble qui fait ranger tous les frères autour du Tableau en formant la voute d'acier, il envoye les deux frères le chercher, et ils l'emmenent au bord du tableau. alors le Vble prend les maillets des deux surveillants les met avec le sien sur l'Evangile, et les présente ainsi à genoux au f.: G.: Inquisiteur visiteur: il les accepte, rend chaque maillet à qui il appartient et prend la place d'honneur.

Manière de se presenter en Loge.

Un frère qui a envie de visiter une Loge, doit s'y faire annoncer par un membre, pour y être mieux reçu. alors il frappe à la porte d'abord en apprentif; si on lui repond par un seul coup, c'est une preuve qu'on tient Loge d'un grade supérieur. Alors il continue de frapper suivant des grades plus avancés; et lorsqu'on lui repond, quand on lui demande ce qu'il veut: il doit dire: que c'est un frère Maçon qui desirerait avoir la faveur de visiter cette Resp^ble Loge. il entre en faisant le signe du grade dont on lui a repondu et avec la marche, ensuite il salue la Loge et se remet à l'ordre, il doit repondre aux questions qu'on lui fait avec douceur, et quand le Maître lui dit: de prendre place il la prend.

voici les questions qu'on fait ordinairement à un frère visiteur.

D'où venés vous mon frère?	de la Loge de St Jean.
Que nous apportés vous?	joie, prospérité et bon accueil aux frères visiteurs et compagnons qui composent cette Resp^ble Loge.
N'apportés vous rien de plus?	le Très V^ble de la Loge de St Jean vous salüe par 3 fois 3.
Que venés vous faire ici?	vaincre mes passions, soumettre mes volontés et faire de nouveaux progrès dans la maçonnerie.

Ou avez vous été reçu ? { dans une Loge juste et parfaite

Lundemain, dès vous ? { à prendre place.

Le Vble lui dit: elle vous est accordée, et il prend la place qui lui est indiquée.

A

Apprentif.

Ornemens.

Gants blancs, avec un Tablier blanc bordé de deux dont la Bavette est relevée.

Batterie.

♫, ♪.

Mot de Passe.

Tubalkin.

Marche.

On porte le pied droit en avant, et on rapporte le gauche derrière contre le Talon en equerre et on fait la même chose 3 fois.

Signe.

Le signe se fait en portant la main droite en equerre sous la gorge, la retirant horizontalement sur l'epaule droite, en suite la laissant tomber perpendiculairement sur le coté droit.

Attouchement.

L'attouchement se donne en mettant la main droite dans celle du frère qui vous interroge, et appuyant le pouce sur la première jointure du premier doigt, et frappant 3 petits coups dont le dernier doit être séparé des 2 autres.

Parole.

Jakin / on l'epelle mutuellement lettre par lettre /

Age.

Trois ans.

Ordre.

La main droite en equerre sous la gorge.

Compagnon.

Ornemens.

Tablier blanc et gants blancs comme au Grade d'apprentif, mais il porte la Bavette du tablier rabattue.

Batterie.

♫, ♪, ♫.

Mot de Passe.

Schiboleth.

Marche.

On porte le pied droit en avant vers la droite en y joignant le gauche en equerre. on porte ensuite le pied gauche en avant vers la gauche, en y joignant le droit en équerre. Enfin on porte le pied droit en avant devant soi, on assemble du gauche en equerre et on s'incline pour saluer.

Signe.

Le signe se fait en plaçant la main droite en equerre sur le coeur, le pouce en haut, on tire la main horizontalement vers la droite et on la laisse tomber vers la Terre.

Attouchement.

On met la main droite ouverte dans celle de celui qu'on interroge, et appuyant le pouce sur la 1ère jointure du second doigt, on frappe 5 petits coups comme il est dit cy dessus.

Parole.

Booz / on l'epelle lettre par lettre.

Age.

3 ans.

Ordre.

La main droite ouverte sur le coeur le pouce haut.

Maître.

Ornemens.

Un cordon bleu de droite à gauche au bout duquel pend un Compas. un Tablier blanc doublé et bor de bleu dont il porte la bavette rabattüe.

Batterie.

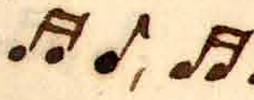

♬ ♪, ♬ ♪, ♬ ♪.

Mot de Passe.

Giblim.

Marche.

On porte le pied droit vers la droite, come si on pass par dessus quelque chose et on porte le gauche de rière en le tenant en l'air. On porte pareillement le gauche vers la gauche, et on apporte le droit derrière en le Tenant en l'air. Enfin on porte le pied droit en avant, et on assemble du gauche en Equerre.

Signes.

1. Le Signe d'horreur se fait en posant le pouce de la main droite sur le creux de l'estomac, la ma renversée et detournant la Tete vers la droite come si on voyait une chose qui fait horreur en lachant le pied droit derrière le gauche.
2. Le Signe de secours se fait en joignant les 2 main les portant sur la Tête, la paume tournée vers le ciel et disant: à moi les Enfans de la veuve.
3. Le Signe d'alerte se fait en etendant la main droite.

Attouchement.

on s'agrippe réciproquement en se prenant la main droite, les 4 doigts ecartés et à demi pliés en forme de serre sur la jointure du poignet au dessus de la paume de la main, le pouce passé réciproquem.t entre le pouce et l'index.

Parole.

Mack-be-nak | on en dit une syllabe à chaque oreille.

age.

Septans.

Ordre.

Le pouce de la main droite sur le creux de l'estomac.

Tendeur.

Ornemens.

Un habit de Toile, le Chapeau detroussé, un cordon feuille morte ou pend une petite hâche de buis qui se porte à la 3ième boutonnière de la veste et une pipe à la bouche.

Batterie.

On bat la Diane avec 2 morceaux de bois, criant: 3 fois à l'avantage.

Mot de Passe.

On dit: 3 fois: à l'avantage.

Marche.

On fait 3 sauts de coté.

Signe.

Le signe est de porter la main droite en bas à droite, les 5 doigts serrés en formant un coin. on y repond en feignant de donner 3 coups de hache.

Attouchement.

L'attouchement est de se prendre réciproquem.t la main droite en griffe, le doigt du milieu Tendu avec lequel on frappe deux coups sur le poignet, la main gauche sur l'epaule droite l'un de l'autre, et frappant deux coups l'omoplatte avec le doigt du milieu.

Parole.

On dit 3 fois: Bonne vie Cousin.

Age.

Ordre.

Maître Parfait.

Ornemens.

On porte de gauche à droite un grand cordon vert ou pourpre un com
pas ouvert sur les deux bouts d'un quart de cercle qui est le
bijou de Parfait. un tablier doublé et bordé de vert avec des gan

Batterie.

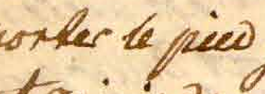

d'autres

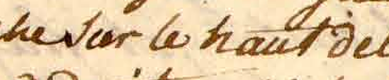

Mot de Passe.

Le Mont Liban. d'autres disent: Chabus.

Marche.

On marche en mettant le pied droit sur la base de la Colone à
droite, en assemblant le pied gauche en equerre derrière, puis l
pied gauche sur la base de la colonne à gauche et le pied droit
derrière; ensuite le pied droit sur le haut de la Colone à droite
et le pied gauche derrière, puis le pied gauche sur le haut de la
Colonne à gauche et le pied droit derrière et enfin porter le pied
droit en arrière sur le centre de la pierre quarrée et assemble
le pied gauche derrière le droit en equerre. de la porter le pied
droit sur le haut de la colonne à droite et joindre le pied gauche
levé en pliant du genou droit par derrière ce qui forme une
équerre et un Triangle par la jambe gauche; puis porter le
pied gauche sur la base de la colonne à gauche et joindre le
pied droit levé derriere en pliant du genou gauche, ce qui
forme un Triangle par la jambe droite. ensuite porter le
pied droit sur la base de la Colonne à droite et rejoindre
le pied gauche derrière en pliant du genou droit cela fait
encor un Triangle de la jambe gauche, après il faut
porter le pied gauche sur le haut de la colonne à gauche
et rejoindre le pied droit aussi levé par derrière en
pliant du genou gauche, et cela fait aussi un Triang
avec la jambe droite. Enfin on porte le pied droit en
arrière sur le centre de la pierre quarrée et on assemble
le pied gauche au pied droit par derrière et toujours en
Equerre en face du V.·. Maître.

Signe.

Il se fait par 4 points Significatifs:
1.° de mettre la main droite sur le cœur.
2.° de la lever vers le ciel.

3.° de l'etendre horizontalement sur les freres.
4.° de la laisser tomber vers la Terre, en observant que
les yeux doivent suivre les mouvements que
font les mains dans les 3 derniers figuratifs.

Attouchement.

Il est le même que celui de Maitre, si ce n'est qu'on
fait la même prise de la main gauche que de la
droite, observant d'appliquer les 4 mains ensemble
l'une sur l'autre, de sorte que l'un pouce de sa
main droite celle de l'autre, applique le dos de la
main gauche sur celui de la main droite de l'autre
et ce reciproque, forme une croix de bras et un nœud
des 4 mains melangées ensemble.

Parole.

Jehova (premier mot de Maitre.)

Age.

vingt Sept ans.

Ordre.

La main droite sur le cœur comme au Compagnon

Clü.

Ornement.

Un grand Cordon noir moiré large de 4 doigts pend a droitte à gauche, portant sur la devise: vaincre ou mourir. Au bas du cordon est une rosette blanche d'ou pend un petit poignard dans son fourreau long d'environ 4 pouces. Le Tablier sera de peau blanche, doublé de taffetas noir et bordé de même. Sur la bavette sera brodée une Tête de mort avec un os et une epée en sautoir Soumis à une equerre brodée en or. Sur la poche du Tablier sera une grosse larme au bas, et sur les côtés 8 autres larmes plus petites et au bout de la poche un Acacia. Les gants seront doublés et bordés de taffetas noir.

Batterie.

♪♪♪

Chr. de l'ancre.

Ornement.

Un cordon noir liseré de verd au bas de quel pend un ancre.

Batterie.



Mot de Passe.

Icharob.

Marche.

Cinq pas de Maitre.

Signe.

Le signe se fait en portant la main droite et le pouce en équerre sous l'aisselle gauche la ramenant ensuite dessus l'épaule droite et la laissant tomber sur la basque de l'habit.

Attouchement.

On se donne la griffe de Maitre en serrant les doigts, mais on n'entrelasse point les pouces.

Parole.

Elgada.

Age.

Ordre.

Sublime Chevalier.

Ornemens.

Un grand ruban blanc sur lequel est brodé le St. nom de dieu et auquel pend une etoile d'or à 5 pointes.

Batterie.



Mot de Passe.

Antiochus.

Marche.

Signes.

Le 1er signe qui ne se fait qu'en chapitre est de tirer l'Epée et mettre le genou gauche à terre.

Le 2nd signe se fait en mettant les 2 mains sur le ventre come si on y avait mal.

Attouchement.

Il se fait en s'empoignant réciproquemt. les poignets et se tirant l'un l'autre come si on voulait se renverser et qu'on voulu dire renverse l'idole.

Parole.

Abbaadahaur (Elle s'epelle et signifie en hébreu Idoles.

Age.

Ordre.

Les deux mains sur le ventre.

Compagnon Ecossais.

Ornements.

Les mêmes que l'Apprentif Ecossais.

Battorie.

♫, ♫, ♫, ♫, 𝅘𝅥.

Mot de Passe.

Lédidiac.

Marche.

Trois genouflépions du genou droit.

Signe.

On porte la main droite à l'Epaule gauche en la retirant diagonalement à la hauteur droite. On y repond en plaçant la main droite à la hauteur gauche et la retirant à la droite comme si on se coupait le ventre.

Attouchement.

On le donne en se coulant réciproquement la main droite sous les coudes droits comme pour se soutenir. On l'empoigne et se donnant 3 petites secousses on dit les Paroles suivantes.

Paroles.

Jomès, Gabaon, Giblim.

Age.

Vingt Sept ans.

Ordre.

Comme à l'apprentif Ecossais.

Maitre Ecossais.

Ornement.

Les mêmes comme à l'Apprentif Ecossais.

Battorie.

♫, ♫, ♫, ♫, 𝅘𝅥.

Mot de Passe.

Lédidiay. Marche!

Trois génouflepions du genou droit.

Signe.

Il se fait en portant la main droite en equerre sur le front, comme pour se garantir de la trop grande Lumière. La main gauche sur la hanche en fléchissant le genou droit. La reponse à ce signe est de former un Triangle avec les 2 mains sur le nombril.

Attouchement.

On passe réciproquem.t la main droite l'une par dessus l'autre, comme pour se la donner mutuellem.t en disant les Paroles suivantes:

Paroles.

Moabon, Jehova, Schibolette. Son substitue à ces Paroles Jomès qui est le mot auquel les Maitres Ecossais se font reconaitre.

Age.

Quatre vingt un ans.

Ordre.

On forme un Triangle avec les 2 mains sur le nombril.

(N.a) Comme on ne tient loge que du Maitre Ecossais on ne doit se servir que de ses Signes, Paroles, et attouchements &c.

Grand Ecossais de Montpellier.

Ornement.

Les mêmes que le Maitre Ecossais.

Batterie.

♪♪♪♪♪♪♪.

27 coups pour former la loge.

Mot de Passe.

Jomis ou Gabaonm.

Marche.

Signe.

Le signe est de joindre des mains et d'appuyer les 2 pouces sur le front. on y repond: en croisant les deux bras sur l'estomac, le genou droit plié.

Attouchement.

On passe réciproquement la main l'une par dessus l'autre come pour se la donner mutuellement en disant:

Paroles.

Sakini, Sakini, Jehova.

Age.

Quatre vingt un ans.

Ordre.

Maitre par Curiosité.

Ornements.

On porte de gauche à droite un grand cordon moiré couleur de feu au bas duquel pend un Triangle, il doit avoir une poche à son Tablier.

Batterie.

♪♪, ♪♪, ♪, ♪♪.

Mot de Passe.

Jehova: repeté trois fois.

Marche.

Signe.

Le signe est de joindre d'écoute, on y repond en laissant la porte entrouverte.

Attouchement.

La griffe de Maitre de la main droite, le genou droit plié, la main gauche sur l'Epaule droite l'un de l'autre.

Parole.

Jehova repeté trois fois.

Age.

Vingt sept ans.

Ordre.

Maitre Anglais.

Ornements.

Il porte de droite à gauche un grand cordon rouge moiré ou pend un Triangle qui represente la Trinité.

Batterie.

♪ ♫, ♫♫, ♪ ♫.

Mot de Passe.

Tecbonecle.

Marche.

Trois génouflexions.

Signes.

Le 1er est le Signe de Maitre auquel on repond en feignant de se fendre le ventre. Le 2nd nomé d'admiration est d'avoir le pied gauche en avant, le Talon levé, les bras ouverts et levés vers le ciel. Le 3ème est le signe de Secours mentionné dans le grade de Maitre. Le 4ème nomé d'amitié est d'avoir les mains entrelassées, faisant tomber les 2 bras perpendiculairemt. sur les cotés. Le 5ème nomé de satisfaction est d'avoir les yeux levés vers le ciel en disant: consumatum est.

Attouchement.

La Griffe de Maitre de la main droite et la main gauche sur l'Epaule droite l'un de l'autre. on le donne ayant le genou droit en terre.

Paroles.

Istink, Maabo, Jehova ou Adonaï qui est la grande Parole.

Age.

Neuf ans accomplis.

Ordre.

Chr. d'Orient.

Ornements.

Tous les Chrs en Loge sont decorés d'un Tablier blanc doublé de rouge au milieu duquel est peint une Tête de mort, et au dessous deux épées nuës en Sautoir, ou une Epée et une Lance accompagnées de ces 3 Lettres: L. D. P. qui signifient Liberté de Passage. Ils sont revetus d'Echarpes couleur d'eau bordées et frangées d'or, traversées au milieu par la figure d'un Pont sur lequel seront les 3 Lettres cy dessus. on peint au dessus du Pont des Têtes de mort, l'Epée doit pendre au bas de l'Echarpe.

Batterie.

♪♪♪♪♪, ♫.

Mot de Passe.

Libertas.

Marche.

Marche ordinaire.

Signe.

Le signe est de porter la main droite sur l'épaule gauche et de la descendre en serpentant diagonalemt. jusqu'au coté droit. On y reponden portant la main droite à la hanche gauche et la retirant en serpentant vers la droite.

Attouchement.

L'attouchement est de porter la main droite à l'Epée pour la tirer come pour combattre, ensuite voltant le corps on leve le bras gauche qu'on joint à celui de l'autre on se pousse réciproquemt. en se disant à l'oreille les Paroles et le mot de Passe.

Paroles.

Juda, Benjamin. l'un dit la 1ère l'autre dit la 2de.

Age.

Soixante et dix ans.

Ordre.

Au comencement du Travail l'Epée nuë à la main, à la fin l'epée d'une main et la Truëlle de l'autre.

Ch.r d'Occident.

Ornements.

Une robe blanche ceinte d'une ceinture couleur de feu moirée, une longue barbe blanche postiche et une Couronne d'or sur la Tête. L'attribut est un Pentagone de Nacre, ou il y a à chaque angle une étoile d'or, et à chaque coin une des 7 Lettres B.D.S.H.P.F.G. au milieu un agneau couché sur un Livre à 7 Sçeaux, et sur le devant une Epée à deux Tranchants.

Batterie.

d'autres ne donnent qu'un coup de pied à la porte

Mot de Passe.

Abbadon.

Marche.

Signe.

Le Signe est de lever la main droite sur la Tête, le pouce et le petit doigt fermés, les autres doigts tendus et regardant derrière soi. on y répond en regardant du côté opposé.

Attouchement.

L'attouchement est de se prendre les deux mains de bonne foi, de les croiser mutuellement l'une sur l'autre

Parole.

Abbadon d'autres abbadon/ qui signifie Exterminateur/

Age.

Je suis fort vieux

Ordre.

Sublime Ecossais.

Ornements.

On porte attaché au front un bandeau d'un ruban fond orangé bordé de blanc autour, dans lequel il y a 12 Etoiles d'or et au milieu est écrit: 17-7.7:7. on est vêtu d'une robe blanche.

Batterie.

Mot de Passe.

Alleluya, Emmanuel, Amen.

Marche.

Trois genouflexions du genou droit en étendant la main. On fait auparavant 3 pas en equerre et on frappe 3 fois du pied droit comme si on écrasait quelque chose.

Signe.

Le Signe est de lever le bras droit au Ciel, les 3 doigts du milieu étendus, les autres fermés.

Attouchement.

L'attouchement est de passer réciproquement la paume de la main droite sur le front l'un de l'autre.

Paroles.

Alleluya, Emmanuel, Amen. / Celui qui est interrogé dit la 1ère l'autre la 2de et on dit ensemble la Troisième.

Age.

Jeune compte plus.

Ordre

Elu Suprême.

Ornements.

Echarpe de Gaze d'argent ou pend le Bijou qui est un globe d'or surmonté par une gloire au milieu de laquelle est le nom de Dieu en hébreu.

Batterie.

♪♪♪♪♪♪, ♪

Mot de Passe.

Cahos.

Marche.

On avance par 7 grands pas, on recule par 7 autres et on avance de nouveau par 7 autres.

Signes.

Le 1er Signe est celui de Maître. Le 2nd qui est le grand Signe est de se couvrir les yeux comme pour se cacher de la Lumière du Soleil en Retirant un peu la Tête en arrière.

Attouchement.

L'attouchement est le même que celui de Maître savoir la griffe de la main droite.

Paroles.

Jehova, Jehova.

Age.

Ordre.

Royal Arche.

Ornements.

On porte de gauche à droite un grand cordon jaune au bas duquel pend une pierre triangulaire, sur laquelle est écrit: J. B. L.

Batterie.

♪♪♪, ♪♪♪, ♪♪♪

Mot de Passe.

Je suis qui je suis.

Marche.

Signe.

Le Signe est de faire le geste d'un Prêtre qui dit: Dominus vobiscum, on y repond en fléchissant le genou et mettant la main gauche derrière le dos et la droite devant les yeux come pour se garantir des rayons du Soleil. En Loge le Signe est de se mettre les mains droites ensemble.

Attouchement.

L'attouchement est de se prendre par dessous les bras, come si on voulait se retirer d'un Trou.

Parole.

hors de la Loge la Parole est:
Gibellum est un bien bon maçon
En Loge la Parole est: Ja_bu_lum.
on ne la prononce que par syllabes, come on le voit; mais on ne peut la proférer ailleurs qu'en Loge.

Age.

Ordre.

9ble Maitre de Loge.

Ornements.

Un large cordon bleu moiré fait en cannaet, il se porte au col. dans le bas est un Soleil brodé en or, et au bout près du Soleil il y pend un compas ouvert sur une equerre au milieu dequel est un Triangle, et sur chaque pointe du Triangle sont gravées ces lettres J. h. A. qui signifient Jehova.

Batterie.

♪.

Mot de Passe.

21
Jeskonne.

Marche.

Signe.

On met l'Epée à la main, et on se les croise l'un l'autre par dessus la Tête. Quand on ne peut pas mettre l'Epée à la main, on se sert de son bras gauche comme d'une Epée.

Attouchement.

L'attouchement est de s'empoigner l'un l'autre la main droite, et se faire glisser mutuellement le pouce le long des jointures jusque au bout des doigts.

Parole.

Jeksonne. ou Jeksoom qui veut dire je le suis.

Age.

Ordre.

Appte Compon Mtre Architecte.

Ornements.

Un petit cordon bleu moiré ou pend un bijou de 5 cercles. On substitue à celuin celui de Mathématiques qu'on porte à la main.

Batterie.

♫, ♫, ♪.

Mot de Passe

Babneim.

Marche.

Signe.

Le signe est de passer la main ~~gauche~~ droite sur la gauche, et faire come si on se poignait.

Attouchement.

L'attouchement est d'entrelasser les doigts de la main droite à la main droite et de faire un Equerre avec l'autre bras en l'amenant sur la hanche.

Parole

Babneim / qui signifie Architecte /.

Age.

Ordre.

Sublime Philosophe.

Ornemens.

Un grand cordon de 7 différentes couleurs vertes, rouges, bleües, violet, jaunes, blanes et cramoisi ou pend la figure d'un etui de mathématiques il se porte de droite à gauche.

Batterie.

♫, ♫♫, ♫, ♪, ♪. d'autres ♫, ♫♫, ♫♫ ♪, ♪, ♪.

Mot de Passe.

Neh mah mihah. d'autres Neck, Mack, Miack.

Marche.

Trois pas précipités en arrière.

Signe.

Le Signe est de faire trois pas précipités en arrière, en tirant un papier de la poche et le lisant avec inquiétude, ensuite le remettant en poche, d'accompagner par 3 pas. On y repond: en élevant les bras et les yeux vers le ciel.

Attouchement.

L'attouchement est la griffe de la main droite à la main droite, la paume de la main gauche l'une contre l'autre au dessus de la Tête.

Parole.

Veillés, Priés, espérés et ne parlés pas.

Age.

Ordre.

Chr. del'aigle Noir.

Ornemens.

On porte à la boutonnière un aigle noir, couronné, becqué et membré d'or, sus pendu à une roze de ruban rouge.

Batterie.

♫, ♫♫, ♫♫.

Mot de Passe.

Och. / qui signifie semence de tous les métaux /.

Marche.

4 pas par les 4 points cardinaux. On porte le pied droit devant soi, le pied gauche en avant vers la gauche, un quart vers la droite du pied droit, et un pas du pied gauche vers la gauche.

Signe.

Le signe se fait en portant le doigt index sous le nez le retirant sur la joüe jusqu'à l'oreille, et ensuite le descendre le long de col jusqu'à la clavicule, ce qui formera une Equerre. La reponse est de faire la même chose mais d'une main opposé à celle avec laquelle l'appellant a fait son signe.

Attouchement.

L'attouchement se donne en s'embrassant réciproquement ensuite chacun avance son pied droit et l'on se donne un coup réciproque du talon.

Parole.

Messias / qui signifie Trésor des Philosophes. /

Age.

Ordre.

Lévites du Subl. Choix.

Ornements.

Une robe blanche avec une ceinture de même coul
et une rosette moitié rouge et moitié verte bord
d'un filet d'or des deux côtés. qui s'attache sur le cou

Batterie.

♪♪. On les frappe dans les mains en doge et
à la porte quand on veut entrer.

Mot de Passe.

Abarim.

Marche.

Signes.

On passe la main droite dans la manche du bra
gauche, et on la retire après en la regardant en
dedans et en dehors.

Attouchements.

L'attouchement est de se prendre réciproquement
par le petit doigt en forme de crochet.

Parole.

Abarim.

Age.

Entre vingt cinq à soixante ans.

Ordre.

On tient le bras gauche le long du corps et la
main droite l'avoigne au dessus du coude.

Chrs du Sublime Choix.

Ornements.

Une robe blanche avec une ceinture bleue frangée en
argent, mêmes rosettes sur le cœur que les Lévites au
bas de laquelle pend l'étoile de l'ordre qui doit avoir 5
pointes dorées, elle doit être garnie au milieu d'une
émeraude et d'un rubis dans chaque angle et sur
chaque pointe est gravé un des caractères suivants
△ ⊡ ◫ V ξ ils portent de plus à la main droite une
baguette fleurie.

Batterie.

♪♪♪. Jon les frappe comme les Lévites.

Mot de Passe.

Salvé Adéa.

Marche.

Signes.

Le 1er est de se prendre le menton avec le pouce et l'index
de la main droite par 3 fois, redescendant ensuite la main
en forme de pointe sur la poitrine. Le 2nd est de se couvrir
les yeux avec la main gauche disant: Caphé Vaméa.
Le 3ème est de s'approcher le bout du pied droit réipro-
quement disant: Salvé Adéa.

Attouchement.

On se prend par les 2 grands doigts de la main droite,
on se les serre mutuellement étroitement 2 fois en
disant: voila le lien qui nous unit on répond:
puisse-t-il pour toujours.

Caphé Vaméa. Parole.

Age.

Trois ans plus que mon frère.

Ordre.

On se prend le menton de la main droite, descendant la
main en pointe sur la poitrine.

Chevalier du Lion.

Ornements.

Les Chrs doivent être revêtus d'une veste et culotte aurore, chaussés en brodequins, le casque en tête et armés d'une massüe, une peau de Lion sur l'Epaule gauche, un Tablier jaune bordé de blanc sur lequel seront peints: un Lion, un rocher, un Olivier et une Massüe. Ils portent de gauche à droite un Cordon blanc bordé de rouge auquel est attaché un Lion d'or et une Massüe.

Batterie.

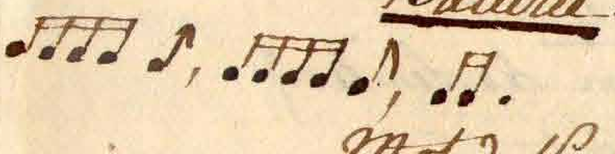

Mot de Passe.

Le grand est: Labaree.
Le petit est: Chrisope.

Marche.

4 pas en avant: mais il faut joindre les pieds en equerre droit devant soi à chaque pas.

Signe.

Le 1er se fait en portant la main droite sur l'Epaule gauche la ramenant ensuite sur l'epaule droite, puis la portant sur l'Epaule gauche de l'autre Chevalier. ce dernier y répond en baissant un peu la Tête et levant la main droite par dessus, come un home qui veut donner un coup de massüe en prononçant Chrisope.

Attouchement.

L'attouchement se donne en s'approchant reciproquement le pouce droit en disant: Labaree. puis on se donne un 2nd attouchement qui est de s'approcher les 2 index droits en disant: Chrisope.

Parole.

Galaap. Le 1er dit Ga le 2nd la et le 3ème ap.

Age.

autant d'années que le Temple a de coudées de hauteur.

Ordre.

On baisse un peu la tête, et on lève la main droite par dessus come un home qui veut donner un coup de massüe.

Chr. du Phenix.

Ornemens.

Les Chrs portent un aube blanc, gants et tabliers blancs, ils portent de plus au Col un Cordon blanc ou pend un Phenix d'Email.

Batterie.

Mot de Passe.

Sibbum.

Marche.

On met le Talon du pied droit devant la pointe du pied gauche, et le Talon du pied gauche devant la pointe du pied droit, et ainsi autant de fois qu'on le veut.

Signe.

Le signe est de se croiser les bras sur l'estomac, les etendre en avant et les laisser tomber l'une après l'autre sur le coté.

Attouchement.

L'attouchement est de se toucher reciproquement avec le pouce les Secondes Phalanges des doigts ce qu'on fait par intervalle, crainte de surprise, après cela on donne à celui qu'on examine une claque de la main droite sur la main gauche, l'autre doit repondre par l'opposé:

Parole.

Tetragrammaton. Elle se prononce par Syllabes Le 1er dit la 1ère le Second la 2de et ainsi de suite.

Age.

Ordre.

Les bras croisés sur l'Estomac.

Pce Souverain de Rosecroix

Ornements.

Un grand cordon ponceau en sautoir large au moins de trois doigts au bas duquel pend une Rosette noire ou doit pendre le bijou de Rosecroix. Le Tablier sera doublé de Taffetas ponceau bordé de même, on en borde la poche blanche. Sur le milieu de la Poche il doit y avoir un bijou brodé qui est le Triple Triangle avec 3 quarrés, 3 cercles et un grand 7 au milieu. Tout cela ne doit former qu'un bijou. aux 2 cotés seront brodés 2 compas ouverts, dont les pointes de l'un posent sur un quart de cercle, et celles de l'autre sur un Triangle dont la pointe sera en bas.

Batterie.

♪♪♪♪♪♪, ♪.

Mot de Passe.

Emmanuel.

Marche.

Une genou flexion.

Signes.

Le 1er Signe est de lever les yeux vers le Ciel en même Tems croiser ou entrelasser les doigts, les lever ainsi à la hauteur du front, puis les laisser tomber sur le ventre, il s'appelle signe d'admiration. la reponse qui est le 2nd Signe se fait en levant la main droite à hauteur de front, les doigts fermés à l'exception de l'index, pour montrer le ciel, en fléchissant le genou droit.

Attouchement.

L'attouchement est de croiser les mains sur la poitrine, l'un de l'autre. lorsqu'on s'interroge pour se reconaître, celui qui demande, pose la main droite sur la mamelle droite de l'autre, celui qui repond fait l'opposé, de même ensuite celui qui demande entrelasse le bras droit et pose la main gauche sur la mamelle gauche. Le second en fait autant, cet attouchement se nome le bon Pasteur.

Parole.

Inri { Elle se done avec l'attouchement en disant une syllabe à une oreille et l'autre à l'autre. Celui qui reçoit repond par le mot de Passe.

Age.

Trente Trois ans

Ordre.

On pose la main droite ouverte sur la mamelle gauche et la main gauche sur la mammelle droite.

Grand Elu C.: K.: S.:

Ornements.

Le même attribut et le même cordon que le petit Elu, excepté qu'il se porte de gauche à droite. Il porte de plus sur le coeur une croix rouge qui est la marque distinctive des Chevaliers de ce grade.

Batterie.

La même que le petit Elu, souvent on y substitue celle-cy ♪, ♪, ♫, ♫, ♪. d'autres ♪, ♪, ♫, ♫, ♪, ♫.

Mot de Passe.

Manchem.

Marche.

Signe.

On met la main droite ouverte sur le coeur, on l'étend en l'air, puis on la pose sur le genou droit plié.

Attouchement.

L'attouchement est de présenter le poignet droit fermé, le pouce haut. L'autre empoigne le Pouce come dans le Petit Elu, puis on retire tous deux avec violence le poing toujours fermé et le pouce tendu, on lève les deux bras en faisant le mouvement come si on voulait se poignarder.

Parole.

Nécum, Adonaï.

Age.

Celui de la sagesse.

Ordre.

On monte une Echelle composée de 2 montans et 7 echelons. Les 2 montans s'appellent, Oheb Elsach, Oheb Kérabach. Le 1er Echelon Tsed hadach, le 2d Churlabach le 3e motek le 4e Emunach le 5e hamal Seghial, le 6e Sabal. le 7e Chœmal, Binach, Tabunach.

Gr. et Subl.: Ecossais de St. André.

Ornements.

Un Surtout couleur de feu, collet et parements verds, boutons d'or un Tablier de peau blanche quarré à poche Sans bavette bordé de rouge, des gants blancs bordés de même, un collier ou Cordon de rubans gros vert moire liseré de rouge au bas duquel pend le bijou de l'ordre consistant en une croix de St. André couronnée, traversée dans son milieu par un cercle au centre duquel est un Triangle qui porte le nom mistique hébraïque jn. ja. Js ou un grand I et deux autres j. aux croisillons Supérieurs.

Batterie.

Neuf coups, d'autres ♪♪♪, ♪♪♪, ♪♪♪, ♪♪♪.

Mot de Passe.

Booz. d'autres Jn - Ja - Js. c'à: d: Jakin, Jehova, Jesus.

Marche.

Signes.

Le Signe de salut se fait en portant la main sur la Tête. Le 2nd Signe est de se pourfendre d'une epaule à l'autre des deux mains, après avoir porté la main à l'orientale jusqu'au front.

Attouchement.

On se Saisit les coudes en croisière, c'à: d: qu'on se prend reciproquem.t en même tems les coudes droits de la main droite et les coudes gauches de la main gauche.

Parole.

Niasii. / quand on demande la parole on dit: donés moi la parole? — elle est au dépot — je décompose? — je rassemble alors on donne par ecrit les lettres jn. ja. Js et il faut que celui qu'on interroge en fasse la parole.

Age.

mille ans & plus.

Ordre.

Chevalier du Soleil.

Ornemens.

On porte au Col un collier doré, au bas duquel est un Soleil brillant.

Batterie.

Six coups.

Mot de Passe.

Sibium / qui signifie maître, premier principe, Coopérateur de tout ce qui est créé.

Marche

Signes.

Le signe est de mettre la main droite Sur l'estomac. On y répond en levant vers le ciel la main droite fermée à l'exception de l'index, ce qui Signifie l'unité de Dieu.

Attouchement.

L'attouchement se donne en se prenant par les deux mains, en les rapprochant les unes dans les autres, de façon que les mains de l'un et de l'autre doivent être ensemble.

Parole.

Adonaï.

Age.

Ordre.

La main droite Sur l'estomac.

Prince de Jerusalem.

Ornements.

Un grand Cordon jaune pendant de droite à gauche au quel pend une médaille d'or sur laquelle est gravé une Balance. Ils portent de plus un Tablier sur le quel est peint ou brodé le Temple de Salomon, une Equerre, un compas, une Epée, un boulet, un Triangle équilatéral, une main de justice et une Truelle, ils ont des gants rouges.

Batterie.



Mot de Passe.

Thébet.

Marche.

Un pas grave du pied gauche porté en équerre à la pointe du droit.

Signe.

Le Signe est d'avoir le bras droit tendu à la hauteur de l'Epaule; il se nome Signe d'ordonnance.

Attouchement.

L'attouchement est de frapper avec le pouce droit sur la grosse jointure du petit doigt 5 coups comme il suit . Pour le donner il faut se mettre les pieds droits l'un au bout de l'autre, puis joindre les genoux. ensuite on met la main gauche sur l'Epaule gauche et on ouvre les doigts pour marquer le nombre de l'Ambassade. L'un dit alors: 2 2. l'autre repond: 2 3.

Parole:

Thébet. Pour la donner, on s'approche par un pas en joignant le Talon gauche au Talon droit en équerre, et on se prend les mains. ensuite on se retire en portant la pointe du pied droit au Talon gauche et quittant les mains. On se salüe alors en baissant le corps. en Loge on ne salüe que par une inclination de Tête.

Age.

Cinq fois quinze ou soixante quinze ans.

Ordre.

L'epée à la main droite d'un air grave ayant la gauche pleine sur le côté en équerre.

Souverain Commandeur du Temple.

Ornements.

Un cordon blanc bordé de rouge sur lequel sont peintes en rouge 2 croix, et en bas un Triangle avec les noms sacrés écrits en hébreu. Chapeau noir avec un plumet blanc tablier rouge doublé et bordé de noir. Sur la bavette est la croix de l'ordre, dans le milieu est une couronne de laurier et au dessous est une clef.

Battérie.

Mot de Passe.

Salomon.

Marche.

Signe.

Le signe est de tendre le pouce de la main droite, les autres doigts etant serrés et de faire la croix sur le front en finissant le signe sur le nez. on y repond en baisant le front qui a été signé. ce signe ne se fait qu'en cour. on peut encor y repondre, en portant les 2 premiers doigts de la main droite étendus sur la bouche, les baisant, et les tournant du coté de l'Examinateur.

Attouchement.

L'attouchement se donne en donnant 3 coups sur l'épaule droite. on y repond en prenant les mains, et y faisant sentir 3 petites secousses.

Parole.

Enri.

Age.

Ordre.

La main en équerre sur l'estomac.

Grand Inquisiteur.

Ornemens.

Les grands Inquisiteurs sont habillés en grands Elus et portent au Col le bijou suspendu à un Camail blanc. Dans les Loges d'un grade Inférieur, on porte ce bijou à une Chaine d'or ou dorée entrelassée des attributs des 8 grades fondamentaux, ou à une rosette blanche à la boutonnière avec un Tablier blanc sur la bavette duquel sera brodée ou peinte la croix. cet habillement ne peut se porter que dans un Souverain Tribunal.

Batterie.

♪, ♪♪♪, ♪♪♪♪, ♪.

Mot de Passe.

La Parole cy après du grade sert de Mot de Passe.

Marche.

Neuf pas faits lentement en avant, començant par le pied droit et approchant le gauche.

Signes.

Le Signe de demande est de mettre les mains croisées sur le nombril. celui de réponse est de les mettre sur la Tête en croix.

Attouchement.

On se donne réciproquem.t de la main droite un coup sur l'épaule droite, en se prenant la main gauche de bonne foi et elevant les bras droits croisés pied contre pied, genou contre genou et en cette position on se donne les Paroles.

Paroles.

Celui qui demande dit à l'oreille de l'autre: Justice, L'autre répond: Equité Tous deux ensemble: ainsi soit-il.

Age.

Ordre.

Les mains croisées sur le nombril.

Ch.rs de la Palestine ou de l'aurore.

Ornemens.

Un grand cordon aurore, Liséré violet au bas duquel pend la grande croix de l'ordre, qui est une croix potencée,

Les Ch.rs portent les culottes et pourpoints de satin noir, manteau de satin aurore sans bords, chapeau antique de velours noir, aigrette blanche de plume, le manteau porté tirant sur le coté gauche, au haut du manteau est un petit quarré de satin aurore bordé de rouge dans lequel est brodée la croix de l'ordre, la lance et le bouclier de cuivre, le manteau ordinaire ne doit pas descendre au dessous de la Ceinture, la petite croix à la boutonnière.

Batterie.

♪♪♪♪, ♪♪♪♪, ♪♪♪♪

Mot de Passe.

Samuël.

Marche.

Signe.

Le Signe est d'étendre le bras droit come si on voulait porter un coup de lance et on pare du bras gauche.

Attouchement.

Parole.

Melchisedech.

Age.

Ordre.

Supplement
au
Passepartout du
Franc = Maçon

Maître Parfait.

Ornemens.

Batterie.

On ouvre par 9 coups et on ferme en frappant en applif, Comp^on, et Maître.

Mot de Passe.

Accacia.

Marche.

Signe.

Le Signe est celui de compagnon et Maître tenant la Tête renversée en arrière et le bras droit de coté.

Attouchement.

L'attouchement est le même que celui de maître.

Paroles.

Gabaon Schiboletti. La 1ère signifie l'endroit le plus élevé du Temple ou Salomon tenait son conseil et la 2de est le nom d'un parfait maçon.

Age.

Ordre.

Maitre Irlandais.

Ornements.

Batterie.

Signes.

Le signe est de former avec le pouce et l'index passé l'un sur le menton. La réponse à ce signe est de former sur le nés un compas avec le doigt index et celui du milieu.

Attouchement.

L'attouchement est de frapper du petit doigt un coup sur le petit doigt de celui qui examine.

Mot de Passe.

Kiacheu.

Parole.

Lito.

Age.

Ordre.

Maitre Anglais.

Ornement.

Batterie.

Marche.

Signes.

Le 1er qu'on nome signe de surprise: se fait en portant la main droite sur le front, les ongles tournés vers les yeux. Le 2nd se nome d'admiration et se fait en portant les yeux vers le ciel les baisser ensuite sur le sourcil. Le 3me est celui de douleur et se fait en portant la main droite sur le flanc droit et faisant un petit mouvement comme si on voulait s'ouvrir.

Attouchement.

L'attouchement se donne en passant la main droite sur la manelle et prenant l'os du coude.

Paroles.

Jahin, Jakinet, Jehova.

Age.

Ordre.

Maître Couronné.

Ornemens.

♪♪♪♪♪♪, ♪.

Batterie.

Mot de Passe.

Sabal.

Marche.

En entrant en loge on crie 3 fois Nicaback.

Signe.

Attouchement.

Parole.

Hiram.

Age.

Ordre.

Elû de X. ou de l'inconnu.

Ornemens.

♪♪♪♪♪♪♪♪, Batterie. ♪♪♪♪♪♪♪♪, ♪♪♪♪♪♪♪♪.

Abiram. Mot de Passe.

Marche.

Comme à l'imprimé. Signe.

Comme à l'imprimé. Attouchement.

Moabon. Parole.

Age.

Ordre.

Elu des XV.

Ornemens.



Batterie.

♪♪♪♪♪, ♪♪♪♪♪, ♪♪♪♪♪.

Mot de Passe.

Berit Neder aliam.

Marche.

Signe.

Attouchement.

Paroles.

Zéomet. la reponse est Eletram qui sert aussi de mot de passe.

Age.

Ordre.

Ecossais de Paris.

Paroles.

Tubalkain, giblim, Gabaon.

Ecossais de Lyon.

Acacia, Jehova, Moabon.

Ecossais de Montpellier.

Batterie.

Petit Ecossais. ♪♪♪♪♪♪♪♪.

Grand Ecossais ♪♪♪♪♪♪♪♪, ♪♪♪♪♪♪♪♪, ♪♪♪♪♪♪♪♪.

Paroles.

J. S. Gibolet, gomez.

L'Ecossais aux 3 III.

Paroles.

Jakin, Jakinet, Jehova.

Mot de reconaissance.

Adonaï.

Grand Ecossais.

Batterie.

celle de cidessus prescrite 3 fois 9 coups.

Mots de Passe.

Gomez, Gabaon.

Signes.

Le signe est de mettre les 2 mains entrelassées les deux pouces appuyés sur le front formant la pointe d'un triangle. On y repond en croisant les 2 bras sur l'estomac le genoux droit plié.

Attouchement.

Celui de Maitre Ecossais.

Paroles.

Jakin, Solo, Salomon.

Petit Architecte.

Ornemens

Batterie.

♫♫, ♫♫♫.

Mot de Passe.

Gabaon

Marche.

Trois pas en avant et trois pas en arrière.

Signe.

Attouchement.

Parole.

Jomez.

Age.

Vingt sept ans et plus.

Ordre.

Grand Architecte.

Tout le même qu'au Maitre Ecossais excepté la

Parole.

qui est Mo-a-bon prononcé par syllabes & le

Mot de Passe.

Gabaon.

Le Parfait et Sublime Architecte

ou

Le Chr. Croisé.

Ornemens.

Batterie.

Mot de Passe.

Urim, thumim.

Marche.

Signe.

Attouchements.

Parole.

Eli, Eli, Lama sabactany; mon Dieu ayes pitié de moi et pardonnes à mes ennemis.

Age.

Ordre.

Ecossais Trinitaire.

Ornemens.

Batterie.

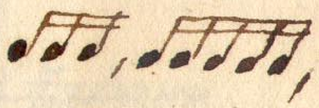

♪♪♪, ♪♪♪♪♪, ♪♪♪♪♪♪♪.

Mot de Passe.

Marche.

Signe.

Le signe se fait en portant la main droite sur les yeux.

Attouchement.

L'attouchement se donne en touchant le dedans de la main et en donnant l'accolade de Maître.

Paroles.

Jachini, Sole, Salomon.

Age.

Quinze ans faits.

Ordre.

On se met à l'ordre en croisant les mains sur la poitrine.

Le Chr. du Nord.

Ornemens.

Batterie.

Le chat est mort. Mot de Passe.

Marche.

Signe.

Le signe est de porter la main à l'épée et faire semblant de frapper sur la tête, on y repond par un poignard.

Attouchement.

On met la main gauche par terre et on se relève de la droite.

Parole.

age.

Ordre

Chr. Prussien ou le Noachite.

Ornemens.

♩, ♩, ♩. Batterie.

Phaleg. Mot de Passe.

Marche.

Signe.

On lève les bras étendus vers le Ciel, le visage tourné du coté de l'orient.

Attouchement.

Paroles.

Sem, Cham et Japhet.

Age.

Ordre.

Chevalier de l'aigle noir.

Ornemens.

Batterie.

Eliael.

Mot de Passe.

Marche.

Signe.

Le Signe est de porter les deux mains tenduës les doigts appuyés sur le col, ensuite les baisser dans la même position et les arreter sur les mamelles, on repond à ce Signe en mettant la main droite à la garde de l'epée et en la portant sur la poitrine du Ch.r qui a fait le Signe.

Attouchement.

Le 1.er attouchement en apprentif et dire notre Maitre est trouvé, le 2.nd en compagnon et dire Alpha et Omega; après le 1.er la griffe de Maitre et dire: un grand aigle le garde et le 2.nd le renverse et dit: Kirié, après on s'embrasse.

Paroles.

Jamabiach ou Jabannack.

Age.

Ordre.

L'ordre se fait en fermant le pouce et le petit doigt, les autres doigts tendus on les porte sur le coeur.

Ch.r de l'Etoile.

Ornemens.

Batterie.

Btzar.

Mot de Passe.

Marche.

Signe.

Attouchement.

Paroles.

Melchior, Gaspard.

Age.

Mille ans et plus.

Ordre.

Parfait Illustre Irlandais
Juge des ouvriers.

Ornemens.

Le Tablier doublé de rouge, un noeud de ruban couleur de feu ou pend une clef de metail doré sur le Tablier il y a une rosette rouge en haut et 2 blanches en bas.

Batterie.

♪♪♪♪.

Mot de Passe

Xinchens. ou Zinchen. qui veut dire siège de l'ame.

Marche.

Marche de Maitre.

Signe.

Le Signe est de former l'Equerre au tour du menton avec le Pouce et l'index; on y répond en formant le compas autour du nés avec l'index et le medius.

Attouchement.

L'attouchement se fait en prenant la main de donner un petit coup avec le petit doigt sur la phalange du petit doigt de l'autre, on vous en rend 2 et vous en rendés 4.

Parole.

Tito. (qui est le nom du doyen des Maitres parfaits.)

Age.

Quatre fois seize ans. (64 ans).

Ordre.

I. H. S. (Jehova, hiram, Stockin.)

Maitre en Israël.

Ornemens.

Le Tablier doit etre doublé de rouge et bordé de vert sur la bavette un △ et sur le Tablier une Etoile à 5 rayons. Un cordon rouge de droite à gauche au bout duquel pend attaché à une rosette verte un Triangle d'un coté duquel sont écrit 3 mots hébreux Benchorin, Achard, Jjachim; de l'autre coté Kii iia.

Batterie.

♪♪♪♪♪.

Mot de Passe

Kij iia. d'autres Jehova.

Marche.

Signes.

Signe de surprise. La main droite sur le front, les ongles tournés du coté de la Tête: on prononce Benchorin. Signe d'admiration. On lève un peu les yeux au Ciel croise les mains, les doigts en haut, les laisse tomber sur le Tablier et prononce Achard. — Le Signe de douleur. On porte la main sur le flanc droit, un peu crochu on fait un petit mouvem.t come si on voulait lutter, et on prononce Jjachim ou India.

Attouchemens.

L'attouchement se fait en passant la main dans la manche de la veste, et pressant fortem.t le coude sur la chemise Le 1.er fait le Signe et prononce Jjachim le 2.nd rend l'attouchement et prononce Jehova.

Paroles.

Benchorin, Achard, Jjachim.

Age.

vingt sept ans

Ordre.

Maitre Ecossais
Voute Sacrée.

Ornemens.

Tablier blanc doublé de rouge, une bordure de 2 doigts de rouge et une autre de bleu, le bijou brodé sur la bavette. Un cordon rouge moiré en Camail.

Batterie.

3. 5. 7. 9 coups.

Mot de Passe.

Berit Neder 3 fois repeté.

Marche.

3 pas d'appt. f: 3 de compgn. 3 de Maitre. (ou come les Mtres Elus, faisans le Signe de défense.)

Signes.

Le 1er est de porter la main droite au coté gauche du ventre, La tirer horizontalemt. vers le droit.
Le 2nd est de porter les 3 doigts de la main droite sur la bouche. Signe de silence et attitude de Galarde.
Le 3ème est de porter le revers de la main droite sur la joue gauche et le revers de la gauche sur la joue droite. Signe d'Erreur et d'offense.

Attouchements.

Le 1er est de prendre la main droite come les Mtres Elus de se la renverser mutuellemt. dessus dessous 3 fois, l'un dit: Berit l'autre Neder.
Le 2nd est de se prendre mutuellemt. le coude droit de la main droite et de le tirer 3 fois en repete Gabalon. vrai nom des Ecossais qui signifie: choisi des Elus.
Le 3ème est de se mettre pied contre pied, genou contre genou, ventre contre ventre, on se tient le coude de la main droite et on se met la gauche sur l'Epaule en disant: Mohabin qui signifie c'est lui, il est mort.

Paroles.

Berit Neder, Gabalon, Mohabin.

Age.

3 fois 3 ans.

Chr. Simple d'Orient.

Ornements.

Le Tablier de peau blanche doublé de blanc sur la bavette est une Tete de mort au dessous de laquelle est I.H.S. Le cordon est un grand ruban bleu moiré qui se porte de droite à gauche, au bout duquel pend une Etoile d'or.

Batterie.

♪♪♪♪♪.

Mot de Passe.

Spé. (qui signifie espérance.)

Marche.

Signe.

Le Signe se fait: Signando frontem Signo Crucis avec le pouce.

Attouchement.

L'attouchement consiste en s'entrelassant mutuellement les doigts de la main droite.

Parole.

Fide Salus. (qui signifie la foi espère le Salut.)

Age.

Ordre.

I.H.S. Jesus. Honneur. Salut.

Maître Secret.

Tout le même qu'au Maître excepté la Parole qui est Malk Benack Jehova.

Le Chevalier Evangeliste.

Les Chrs sont habillés en long habit de Lin, ceints sous les mamelles, portans un cordon verd bordé d'un fil d'argent,* et un camail blanc doublé et bordé de verd dans le milieu doit être la main que la □ a tracé. un tablier et les pieds en sandales.

Batterie.

♪♪♪♪♪♪♪.

Mot de Passe.

Mou

Marche.

Sept pas dont 4 à gauche et 3 à droite le pied fendu à 2 pouces.

Signe.

Il y a 3 signes, le 1er on leve la main droite en l'air les doigts fermés à l'exception de l'index, le 2nd est de fermer les yeux et les ouvrir, le 3ème est de passer la main derriere le dos, on repond au 1er en se couvrant les yeux de la main gauche, au 2nd on porte la main sur les yeux de celui qui les ferme, comme voulant les ouvrir, et le 3ème en pressant la main droite à la gauche de l'examinateur.

Attouchement.

On se cramponne de la main droite joignant le pouce et le doigt index comme si on voulait ecrire.

Paroles.

Mot Sacré: Jean. Mot consacré: Jourdain.

Age.

Dix sept siecles.

Ordre.

La main droite sous le menton.

*le cordon se porte de droite à gauche, il y pend une croix de Jerusalem couronnée d'une triple couronne on porte cette même croix au camail.

Le Sacrifiant.

Ornemens.

On ne porte point de tablier dans ce grade et ceux qui voudront en porter, le porteront sur le dos, et le feront faire d'azur doublé de lin orné d'une broderie en fil d'or et au bout un triangle lumineux, on peut avoir un cordon de couleur d'azur, ils porteront au bras gauche une bandelette de toile de lin ou sont les lettres S. M. ou le mot sacré.

Batterie.

♪ ♪ ♪.

Marche.

Trois pas vers l'occident, trois pas au Nord.

Signe.

D'obeissance.

Attouchement.

Parole.

Jehova.

Mot de Passe.

Montmoria.

Age.

Ordre.

Les mains derriere le dos et de bout ou à genoux.

Passepartout de L'Adoption ou Maçonnerie del Damel.

Avant propos.

La Maçonerie des Dames ayant été formée sur le modèle de celle des homes, la manière de se présenter dans ces sortes de Loges est absolument la même que celle cy devant expliquée. Quoique le sujet soit absolument etranger à celui de la Maçonerie généralement reconnüe il est inutile d'observer que la même decence doit régner dans les Loges de femes come dans celles des homes, vû que ceux qui y sont admis devants etre Maçons, doneraient aux femes une faible idée de notre Maçonnerie, ce qui paraitrait authoriser les soupçons injurieux que plusieurs d'elles ont sur notre ordre.

La Loge de Table diffère de celle des Maçons dans les noms come on va l'expliquer.

Loges de Table.

La Loge de Table est uniforme pour les 5 premiers grades et analogue à celle de l'apprentif Maçon; mais au lieu de dire: nous allons tirer une santé, on dit: nous allons souffler une Lampe avec toutes les distinctions de l'adoption par cinq.

Les verres se nomment Lampes.
Le vin, huile forte.
L'eau, huile faible.
Les Pots ou bouteilles, Barils d'huile.

Santés d'obligation.

1ere celle du Roi et de la famille Royale.
2de celle du grand Maitre de toutes les Loges.
3ème celle de tous les Maitres et Maitresses de Loge.

Santés Ordinaires.

1ère celle du Maitre et de la Maitresse de la Loge.
2de celle de la grande Inspectrice.
3ème celle du Grand Inspecteur.
4ème celle de tous les officiers dignitaires.

5me Les nouvelles reçües.
6me Tous les frères et soeurs repandûs sur la surface de la Terre et de la mer.

Sublime Ecossaise.

Loge de Table.

Il doit y avoir sur la Table 7 Lumières.
Le Gobelet se nomme Coupe.
Quand on a bu come dans les premiers grades on prend la coupe de la main gauche, le couteau de la droite en guise de sabre, et on le passe deux fois sur la coupe come pour la raser. Alors on laisse tomber le couteau et on prend de la main droite la coupe; on la porte en avant et on la pose en deux tems sur la Table, après on frappe deux fois dans la main en disant: Victoire.

Privilèges.

Les Sublimes Ecossaises ont en Loge la Parole de droit. Lorsqu'elles s'annoncent pour telles, la grande Maitresse doit leurs faire la politesse du maillet qu'elles refusent, alors elles occupent la place d'honneur au Sanctuaire.

Apprentive.

Ornemens.

Les Soeurs doivent avoir les rubans du Corset en bleu et deux noeuds de même couleur sur le pliant de chaque bras. Un Tablier et des gants blancs.

Batterie.

♫, ♫, ♪.

Mot de Passe.

feix feax.

Marche.

Cinq pas en équerre en avant pour les hommes et les soeurs font une révérance à chaque pas.

Signe.

Le Signe est de se pincer la narine gauche avec le pouce et le petit doigt de la main droite.

Attouchement.

L'attouchement qui sert de reponse au Signe est de promener les doigts de la main droite cinq fois du haut en bas sur les rubans qui noüent le Corset. Les frères les promènent sur les boutons de la veste!

Paroles.

feix, feax.

Age.

Ordre.

L'ordre est d'avoir la main droite sur la gauche sur la Poitrine.

Compagnonne.

Ornements.

Tablier et noeuds sur les bras come à l'Apprentive. Un bouquet bleu au coté gauche noüé d'un ruban bleu au bas duquel pend une Truëlle d'or ou d'autre métal. Elle porte de plus à la jambe gauche une jarretière bleüe sur laquelle sont brodés les mots: Silence & vertu.

Batterie.

♫, ♫, ♪.

Mot de Passe.

Belba.

Marche.

Comme à l'apprentive.

Signe.

Le Signe est de se pincer l'oreille gauche avec le pouce et le petit doigt de la main droite et de battre 5 fois le dessus des deux mains. On repond à ce Signe en mettant le second et le troisième doigt de la main droite sur les lèvres, le pouce sous le menton.

Attouchement.

Il n'y en a point.

Parole.

Belba.

Age.

Ordre.

Comme à l'apprentive.

Maîtresse.

Ornemens.

Tablier bordé de bleu, un petit marteau d'or en sautoir avec un ciseau de même métal, suspendu à une rosette bleüe, attachée sur le coeur, elle peut aussi porter une petite échelle ~~d'or~~ suspendüe à un cordon bleu en forme de Collier.

Batterie.

♫, ♫, ♪. | ♪ ♪ ♪, ♫.

Mot de Passe.

Avotjaïr (d'autres disent: Aire.)

Marche.

Comme à l'Apprentive.

Signe.

Le Signe est de passer le petit doigt de la main droite sur l'oeil gauche fermé: on y repond: en passant le petit doigt de la main gauche sur l'oeil droit fermé.

Attouchement.

Il se donne en prenant avec les deux petits doigts et le pouce de la main gauche les deux premiers doigts de la main droite de l'autre, appuyant le pouce sur les deux premières jointures près de l'Ongle.

Parole.

Avotjaïr. (d'autres disent Aire.)

Age.

Ordre.

Comme à l'apprentive.

Maîtresse Parfaite.

Ornements.

Tablier de Maîtresse, une paire de jarretières bleües où sont brodés en or deux coeurs et ces mots partagés sur les deux: savoir sur l'une: La vertu nous unit: et sur l'autre: Le Ciel nous récompense: L'attribut du grade est un anneau d'or et d'argent sur lequel sont gravés les mots.+ Elle le porte au doigt.

+ Akirob Bethabara.

Batterie.

♫, ♫, ♪.

Mot de Passe.

Bethabara.

Marche.

Comme à l'apprentive.

Signe.

Le Signe est de mettre la main gauche entre la veste et la chemise, la retirer et la regarder par dessus avec étonnement. La remettre, la retirer la regarder en dedans en riant.

Attouchement.

L'attouchement se donne en présentant le dessus de la main gauche et faisant le signe. Le frère ou la soeur qui repond passe la sienne par dessus en faisant aussi le signe. Le 1er la remet, présente le dedans, l'autre passe encor la sienne en venant jusqu'au bout des doigts.

Parole.

Akirob.

Age.

Ordre.

Comme à l'apprentive.

Ecossaise.

Ornemens.

Cablier doublé et bordé de rouge. Elle porte de gauche à droite un grand cordon rouge au bas duquel pend un globe d'or.

Batterie.

♫, ♫.

Mot de Passe.

Ruth.

Marche.

Come à l'apprentive excepté qu'au lieu de faire 5 pas elle n'en fait que 4.

Signe.

Le signe est de faire semblant de s'empoigner la main gauche avec la main droite ayant les cinq doigts ecartés.

Attouchement.

L'attouchement est de s'enfermer mutuellement le pouce droit entre les 4 autres doigts de la main droite.

Parole.

Rabab.

Age.

Ordre.

Comme à l'apprentive.

Sublime Ecossaise.

Ornements.

Cablier blanc doublé et bordé de vert, au milieu est une poche de taffetas cramoisi à laquelle sont deux rosettes de ruban vert. Sur le milieu de cette poche est une Tête de mort de satin blanc. Sur la bavette du Cablier est un marteau et un ciseau en sautoir. La poche est aussi traversée en dessous par une Lance et un Sabre en sautoir. au dessous est un globe. Elle porte de plus en ceinture un grand cordon vert dont les bouts sont fermés par une rosette rouge au bas de laquelle pend un petit Sabre. Il doit etre du coté gauche.

Batterie

♪♪.

Mot de Passe.

Sige.

Marche

Sept pas en équerre.

Signe.

Le signe est de prendre le sabre qui est au Cordon, de le lever par deux fois, come pour couper quelquchose.

Attouchement.

L'attouchement est de s'entrelacer mutuellement le petit doigt de la main droite.

Parole.

Alethé.

Age.

Ordre.

Comme à l'apprentive.

Table des Matières
contenuës dans ce Recueil

		page
Maniere de se présenter en Loge		32.
1. Apprentif.	Signes et attouchemens	35.
	Loge de Table	7.
	Hiéroglyphes	1.
2. Compagnon	Signes et attouchemens	36.
3. Maitre	Signes & attouchemens	37.
	Loge de Table	14.
4. Tenduer	Signes & attouchemens	38.
	Loge de Table	14.
5. Maitre Parfait	Signes & attouchemens	39.
	Loge de Table	15.
6. Petit Elu	Signes et attouchemens	41.
7. Illustre	Signes & attouchemens	42.
	Loge de Table	16.
8. Appt. Ecossais	Signes & attouchemens	46.
9. Compgn. Ecossais	Signes & attouchemens	47.
10. Maitre Ecossais	Signes & attouchemens	48.
	Loge de Table	16.
	honneurs	25.
11 Chr. de l'Arche	Signes & attouchemens	43.
	loge de Table	16.
	hiéroglyphes	1.
12. Sublime Chr.	Signes & attouchemens	44.
	hiéroglyphes	2.
13 Chr. du Piasme	Signes & attouchemens	45.
14 Gr. Ecossais de Montpellier	Signes et attouchemens	49.
15. Maitre par curiosité	Signes & attouchemens	50.

		pages.
16. Maître Anglais	Signes & attouchemens	51.
17. Ch.r d'Orient	Signes & attouchemens	52.
	Loge de Table	16.
	honneurs	25.
18. Ch.r d'Occident	Signes & attouchemens	53.
	Loge de Table	17.
19. Sublime Ecossais	Signes & attouchemens	54.
	Loge de Table	17.
20. Elu Suprême	Signes et attouchemens	55.
21. Royal Arche	Signes et attouchemens	56.
	Loge de Table	17.
22. 9.e Maître de Loge	Signes et attouchemens	57.
23. A.·. C.·. M.·. Arche Cette	Signes et attouchemens	58.
24. Sublime Philosophe	Signes & attouchemens	59.
25. Ch.r de l'aigle noir	Signes & attouchemens	60.
26. Chevalier du Subl.e Choix	Signes & attouchemens	61.
27. Ch.r du Subl.e Choix	Signes & attouchemens	62.
	loge de Table	17.
	hiéroglyphes	2.
28. Ch.r du Lion	Signes & attouchemens	63.
	Loge de Table	20.
	Privileges	26.
29. Ch.r du Pélican	Signes et attouchemens	64.
30. C.·. S.·. de Rose-Croix	Signes & attouchemens	65.
	Manière de boire et de la Cène	21.
	honneurs et Prérogatifs	25.
	hiéroglyphes	2.
31. Grand Elu Ch.r K.·. S.·.	Signes & attouchemens	66.
	Loge de Table	23.
	honneurs & Prérogatifs	26.
	hiéroglyphes	3.
	Chiffres	2.
32. G.·. Ecossais de S.t André	Signes & attouchemens	67.
	Loge de Table	23.
	honneurs	28.
33. Ch.r du Soleil	Signes & attouchemens	68.
34. Prince de Jérusalem	Signes & attouchemens	69.
	Privileges	29.
35. Sous.e Comand.r du Temple	Signes & attouchemens	70.
	Loge de Table & Privileges	29.
36. G.·. Inquisiteur	Signes & attouchemens	71.
	honneurs & Privileges	31.
	hiéroglyphes	3.
37. Ch.r de la Palestine	Signes & attouchemens	72.
	Loge de Table	24.

Table des Matieres contenues dans le Supplement

			pages.
1.	Maitre Parfait	Signes & attouch.ts	80.
2.	Mtre Irlandais	Signes & attouch.ts	81.
3.	Mtre Anglais	Signes & attouch.ts	82.
4.	Mtre Couronné	Signes & attouch.ts	83.
5.	Elu de V.. ou de l'inconnu	Signes & attouch.ts	84.
6.	Elu des 15	Signes & attouch.ts	85.
7.	Ecossais de Paris	Paroles	86.
8.	Ecossais de Lyon	Paroles	86.
9.	Ecossais de Montpellier	Batterie & Paroles	86.
10.	Ecossais aux 3333	Paroles	86.
11.	Grand Ecossais	Signes Attouchements	86.
12.	Petit Architecte	Signes & attouch.ts	87.
13.	Gd Architecte	Paroles	88.
14.	Parfait et Sublime architecte ou le Ch.r Croisé	Signes & attouchements	88.
15.	Ecossais Trinitaire	Signes & attouch.ts	89
16.	Ch.r du Nord	Signes & attouch.ts	90.
17.	Ch.r Prussien ou le Rosacrite	Signes & attouch.ts	90.
18.	Ch.r de l'aigle Noir	Signes & attouch.ts	91.
19.	Ch.r de l'Etoile	Signes & attouch.ts	92.
20.	Parfait Illtre Irlandais, Juge des ouvriers	Signes & attouch.ts	93.
21.	Maitre en Israël	Signes & attouch.ts	94.
22.	Maitre Ecossais voute Sacrée	Signes & attouch.ts	95.
23.	Ch.r Simple d'Orient	Signes & attouch.ts	96.
24.	Maitre Secret	Signes & attouch.ts	97.
25.	Le Ch.r Evangeliste	Signes mots paroles et attouchements	98.
26.	Le Sacrifiant	ornements, marche, et ordre / batterie, signe mots	99.

Adoption.

		pages.
Avant propos ..	. . . . .	119.
Apprentive ..	Signes & attouchemens . . .	121.
	Loge de Table	119.
Compagnonne	Signes & attouchemens . .	122.
Maitresse ..	Signes & attouchemens . . .	123.
Maitre parfait	Signes & attouchemens . . .	124.
Ecossaise ..	Signes & attouchemens . .	125.
Sublime Ecossaise	Signes & attouchemens . .	126.
	Loge de Table	120.
	Privileges & honneurs . . .	120.